








Bilderrahmen



Du benötigst:

quadratisches Papier (20 cm x 20 cm)

So geht's:

	2 x Kopftuch falten.
	1 x Brief falten.
	Wenden.
	1 x Brief falten.
	Wenden.
	Alle 4 Ecken vom Mittelpunkt nach aussen falten.